SOLAPA

Enero

LU	MA	MI	JU	VI	SA	DO
			1	2	3	4
5	6	7	8	9	10	11
12	13	14	15	16	17	18
19	20	21	22	23	24	25
26	27	28	29	30	31	

Febrero

LU	MA	MI	JU	VI	SA	DO
						1
2	3	4	5	6	7	8
9	10	11	12	13	14	15
16	17	18	19	20	21	22
23	24	25	26	27	28	

Marzo

LU	MA	MI	JU	VI	SA	DO
						1
2	3	4	5	6	7	8
9	10	11	12	13	14	15
16	17	18	19	20	21	22
23	24	25	26	27	28	29
30	31					

#NOS GUSTA EDUCAR

www.activa.org | info@activa.org | 902 36 34 21

@ActivaRedes ActividadesFormativas

Abril

LU	MA	MI	JU	VI	SA	DO
		1	2	3	4	5
6	7	8	9	10	11	12
13	14	15	16	17	18	19
20	21	22	23	24	25	26
27	28	29	30			

Mayo

LU	MA	MI	JU	VI	SA	DO
				1	2	4
4	5	6	7	8	9	10
11	12	13	14	15	16	17
18	19	20	21	22	23	24
25	26	27	28	29	30	31

Junio

LU	MA	MI	JU	VI	SA	DO
1	2	3	4	5	6	7
8	9	10	11	12	13	14
15	16	17	18	19	20	21
22	23	24	25	26	27	28
29	30					

Julio

LU	MA	MI	JU	VI	SA	DO
		1	2	3	4	5
6	7	8	9	10	11	12
13	14	15	16	17	18	19
20	21	22	23	24	25	26
27	28	29	30	31		

Agosto

LU	MA	MI	JU	VI	SA	DO
					1	2
3	4	5	6	7	8	9
10	11	12	13	14	15	16
17	18	19	20	21	22	23
24	25	26	27	28	29	30
31						

Septiembre

LU	MA	MI	JU	VI	SA	DO
	1	2	3	4	5	6
7	8	9	10	11	12	13
14	15	16	17	18	19	20
21	22	23	24	25	26	27
28	29	30				

Octubre

LU	MA	MI	JU	VI	SA	DO
			1	2	3	4
5	6	7	8	9	10	11
12	13	14	15	16	17	18
19	20	21	22	23	24	25
26	27	28	29	30		

Noviembre

LU	MA	MI	JU	VI	SA	DO
						1
2	3	4	5	6	7	8
9	10	11	12	13	14	15
16	17	18	19	20	21	22
23	24	25	26	27	28	29
30						

Diciembre

LU	MA	MI	JU	VI	SA	DO
	1	2	3	4	5	6
7	8	9	10	11	12	13
14	15	16	17	18	19	20
21	22	23	24	25	26	27
28	29	30	31			

#NOS GUSTA EDUCAR

www.activa.org | info@activa.org | 902 36 34 21

@ActivaRedes ActividadesFormativas

INSTRUCCIONES DE MONTAJE

1 Imprimir el calendario a todo color en tamaño A4.

2 Cortar por las líneas rojas.



3 Doblar por las líneas discontínuas azules.



4 Poner pegamento en la solapa.

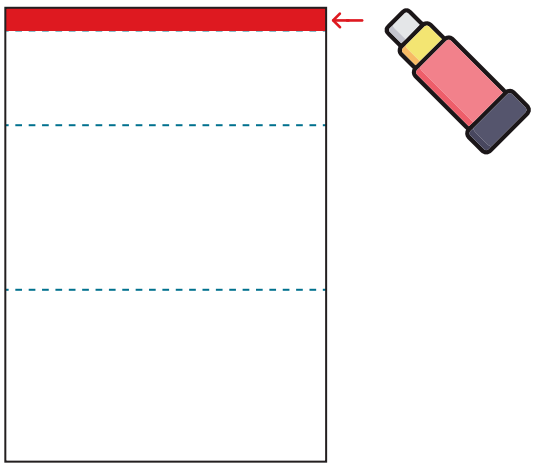

5 Montar el calendario.